

CORI 150

PL BARIERKA DO ŁÓŻKA

EN BED RAILING

DE BETTGITTER

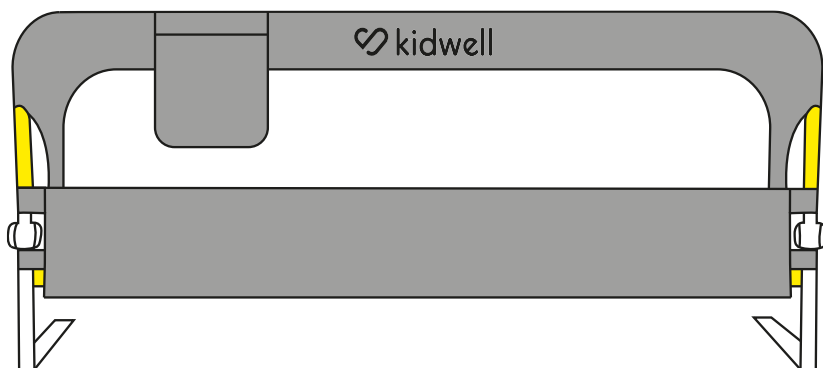


PL INSTRUKCJA OBSŁUGI

EN USER MANUAL

DE BENUTZERHANDBUCH

MODEL: CORI 150



POLSKI

3

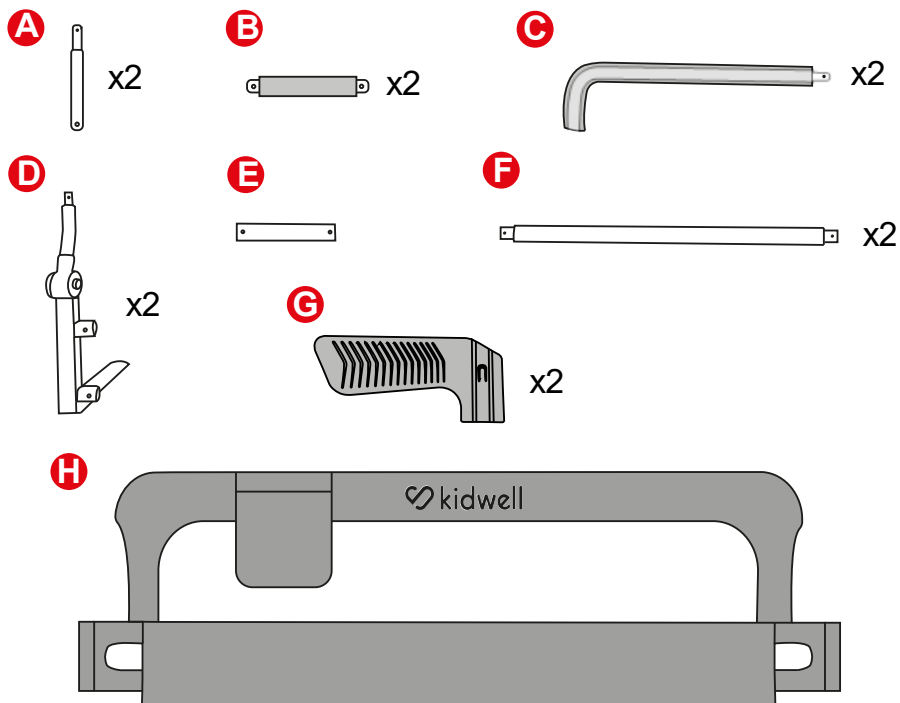
ENGLISH

13

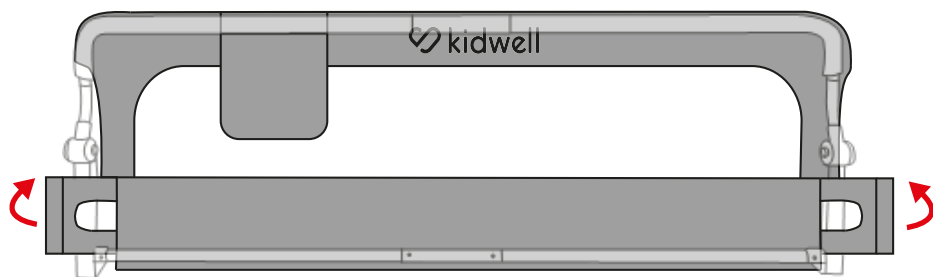
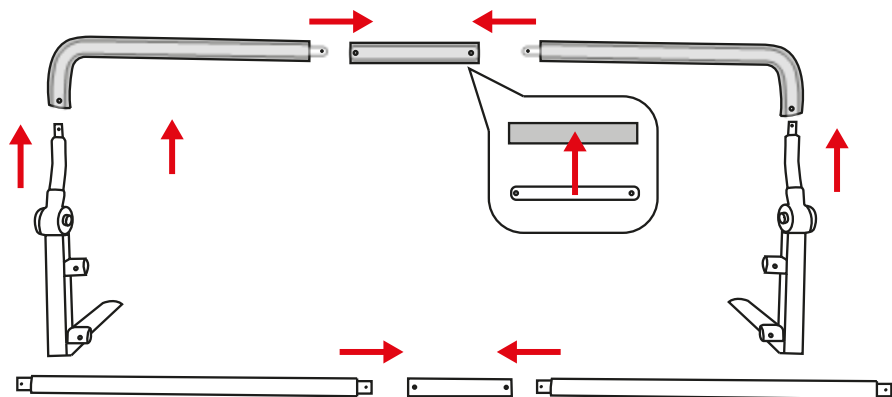
DEUTSCH

23

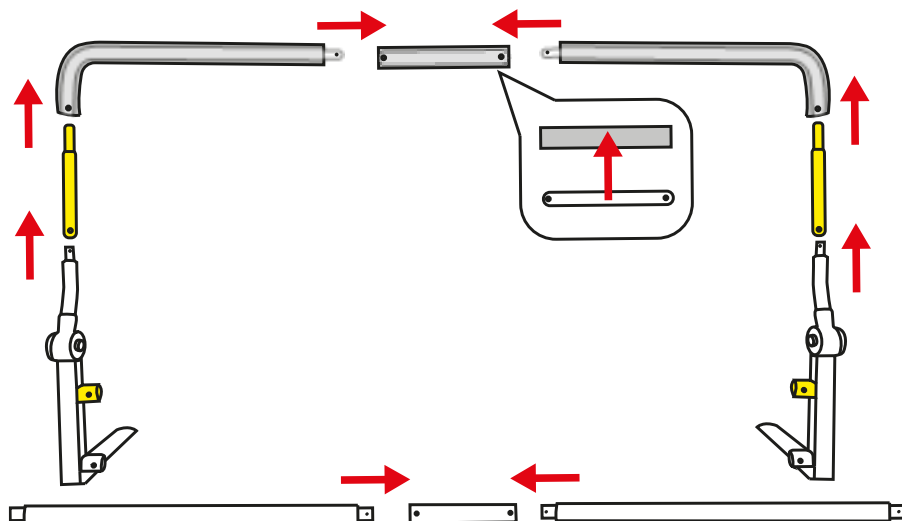
OPIS CZĘŚCI ZESTAWU



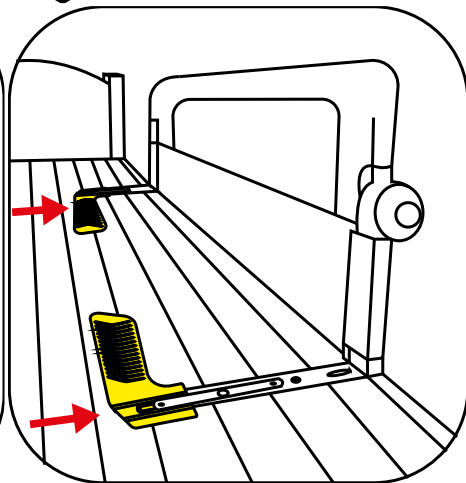
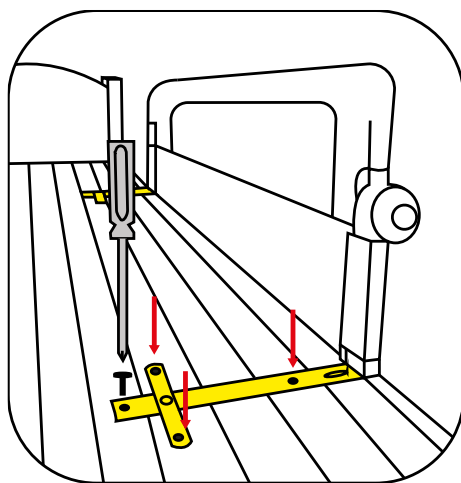
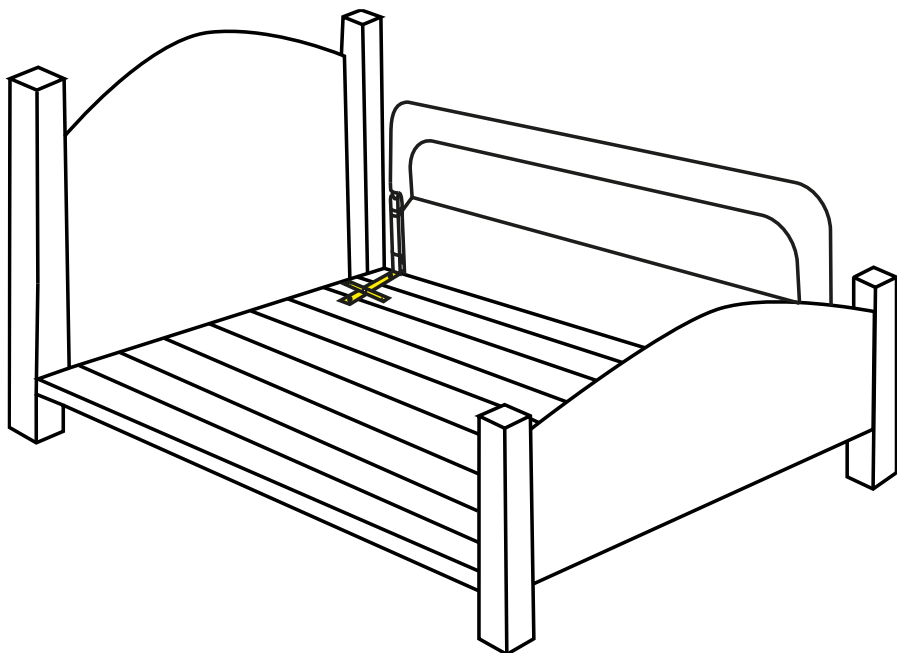
SKŁADANIE BARIERKI 150 x 50 cm

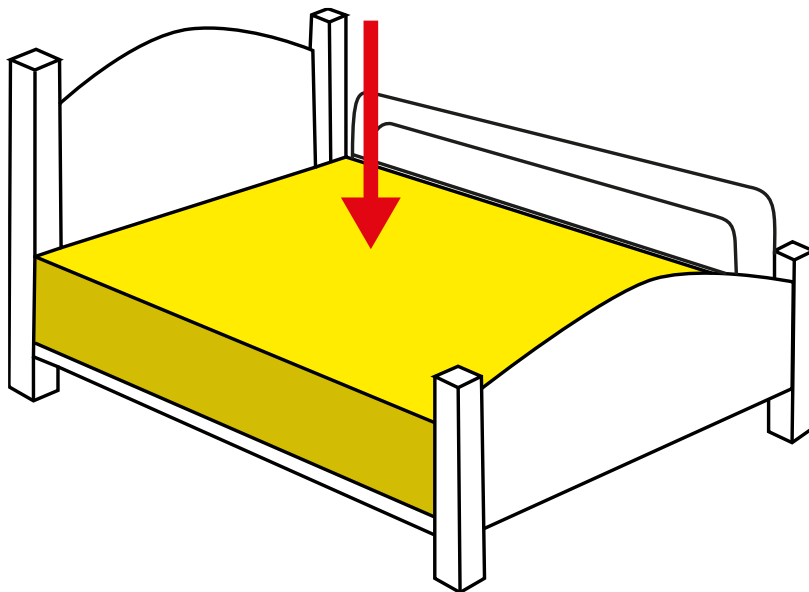


SKŁADANIE BARIERKI 150 x 65 cm

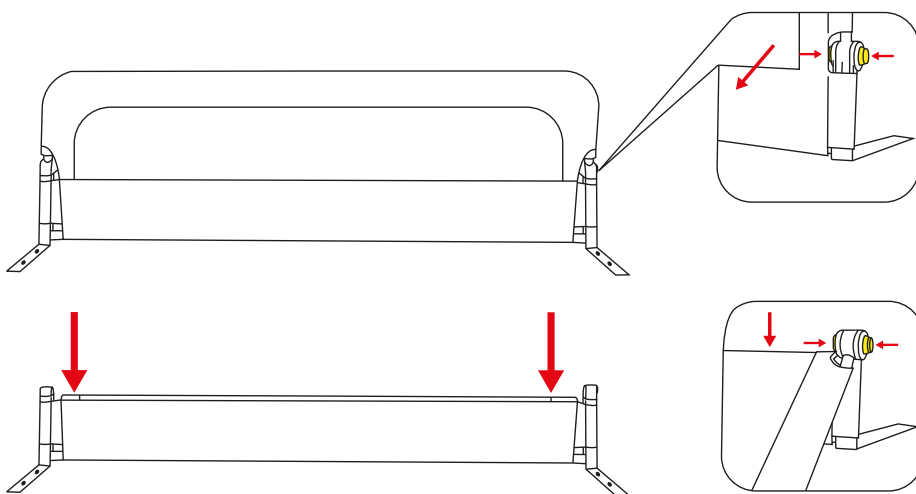


MOCOWANIE BARIERKI DO ŁÓŻKA





OPUSZCZANIE BARIERKI



Dziękujemy za zakup produktu marki Kidwell.

Naszym priorytetem jest bezpieczeństwo dziecka oraz tworzenie pięknych wspomnień. W przypadku jakichkolwiek pytań, prosimy o kontakt na adres e-mail:

bok@kidwell.eu

Prosimy o dokładne przeczytanie poniższej instrukcji oraz stosowanie się do jej poleceń. Celem instrukcji jest dostarczenie informacji o tym, jak prawidłowo i bezpiecznie korzystać z produktu. Po złożeniu produktu proszę upewnić się czy wszystkie funkcje działają prawidłowo oraz czy są zabezpieczone zgodnie z zaleceniami instrukcji.

Brak zastosowania się do poleceń zawartych w tej instrukcji może spowodować poważne obrażenia.

WAŻNE: Pamiętaj, aby usunąć i wyrzucić wszystkie elementy opakowania, które były załączone wraz z produktem, tak aby nie pozostały w zasięgu dziecka (m.in. elementy 2dckartonu, folie itp.). Mogłoby to spowodować ryzyko obrażeń, np. zagrożenie zadławienia.

WAŻNE! ZACHOWAĆ DO WGLĄDU W PRZYSZŁOŚCI

OSTRZEŻENIE:

- Ten produkt nie jest odpowiedni dla dzieci poniżej 18 miesięcy i powyżej 5 lat.
- Barijerka nadaje się do materacy o grubości od 10 do 28 cm
- Produkt powinien być używany pod nadzorem osoby dorosłej.
- Przeznaczone dla dzieci, które nie śpią już w łóżeczku. Nie montować na łóżeczkach dziecięcych.
- Nie używać barijerki, jeśli brakuje jakiś części, lub są uszkodzone.
- Nie stosować barierek w łóżeczkach, łózkach piętrowych, wodnych oraz dmuchanych.
- Po instalacji upewnij się, że między materacem a barierką nie ma przerwy. Barijerka powinna przylegać do łóżka.
- Barijerki można używać tylko wtedy, gdy przycisk blokady opuszczania jest zablokowany.
- Produkt jest stworzony by zapobiegać upadkom z łóżka. To nie jest zabawka. Nie pozwól dziecku się wspinać na barierkę, to grozi upadkiem!
- Jeśli między barierką, a materacem jest przerwa, oznacza to, że montaż jest nieprawidłowy, lub grubość materaca jest niewłaściwa. Rodzice są odpowiedzialni za podjęcie środków w celu zapewnienia bezpieczeństwa zgodnie z instrukcją, w przeciwnym razie grożą poważne konsekwencje, takie jak uduszenie.
- Aby zapobiec ryzyku uduszenia, należy koniecznie zadbać o to, aby po zamontowaniu barijerki zabezpieczającej łóżko, między każdym końcem łóżka

a odpowiednim końcem barierki znajdowała się przerwa wynosząca co najmniej 250 mm

- Okresowo sprawdzać stan mocowania barierki do łóżka. Wadliwy montaż może prowadzić do upadku i przewrócenia się produktu, a nawet do powstania obrażeń.
- Części dodatkowe i zamienne należy zamawiać wyłącznie u producenta.

CHARAKTERYSTYKA PRODUKTU

- 2 poziomy wysokości montażu,
- Pasuje do materacy o grubości od 10 cm do 28 cm
- Siateczkowy materiał zapewnia wentylację
- Możliwość odchylenia o 180°, wygodne wychodzenie z łóżka
- Bezpieczne, zaokrąglone narożniki
- Odporny na zabrudzenia materiał
- Stabilna, lekka konstrukcja z piankową osłoną
- Praktyczna kieszonka
- Łatwy montaż i demontaż

OPIS PRODUKTU

- A. Przedłużki
- B. Łącznik poprzeczki górnej
- C. Górna poprzeczka
- D. Podpórka z mechanizmem składania
- E. Łącznik poprzeczki dolnej
- F. Dolna poprzeczka
- G. Stopa stabilizująca
- H. Obicie tekstylne

ZŁOŻENIE BARIERKI 150 x 50 cm

1. Połącz razem poprzeczki i łączniki górnej i dolnej. Pozostaw zamieszczone na nich pianki. Mają na celu zabezpieczenie dziecka przed urazami.
2. Gdy zapięcie „kliknie”, oznacza to, że poprzeczki zostały dobrze zamontowane.
3. Załóż obicie tekstylne na połączone komplety poprzeczek górnych i dolnych.
4. Poprzeczki z pokrowcem włóż w zaczepy podpórek. Dolną poprzeczkę włóż w niższy zaczep umiejscowiony na podpórkach z mechanizmem składania
5. Gdy zapięcie „kliknie”, oznacza to, że poprzeczki zostały dobrze zamontowane.
6. Naciągnij materiał na barierce i zapnij rzepy.

ZŁOŻENIE BARIERKI 150 x 65 cm

1. Połącz razem poprzeczki i łączniki górnej i dolnej. Z górnymi poprzeczkami połącz dodane przedłużki. Pozostaw zamieszczone na nich pianki. Mają na celu zabezpieczenie dziecka przed urazami.
2. Gdy zapięcie „kliknie”, oznacza to, że poprzeczki zostały dobrze zamontowane.
3. Załóż pokrowiec na połączone komplety rurek górnych i dolnych.
4. Poprzeczki z pokrowcem włóż w zaczepy podpórek. Dolną poprzeczkę włóż w niższy zaczep umiejscowiony na podpórkach z mechanizmem składania
5. Gdy zapięcie „kliknie”, oznacza to, że poprzeczki zostały dobrze zamontowane.
6. Naciągnij materiał na barierce i zapnij rzepy.

MONTAŻ BARIERKI NA ŁÓŻKU

1. Zdejmij materac z łóżka i zamontuj podpórki barierki na stelażu łóżka.. Podpórki barierki muszą być umiejscowione pod materacem w taki sposób, aby opierały się listwach dna łóżka.
2. Przykręć podpórki barierki do stelaża łóżka lub użyć dołączonych do zestawu stóp stabilizujących. Montując barierkę do stelaża użyj odpowiednich rozmiarów śrub. W przypadku montażu stóp, wciśnij je w nogi stelaża aż usłyszysz kliknięcie. Stopy powinny być skierowane do wewnątrz barierki.
3. Połóż materac na łóżko tak, aby przycisnął stopy podpórki barierki

OPUSZCZANIE I BLOKADA BARIERKI DO ŁÓŻKA

1. Nacisnąć przycisk z obydwu stron mechanizmu składania i lekko przychyli barierkę w dół

2. Wykonaj tą samą czynność po drugiej stronie barierki
3. Opuść barierkę w dół aż dotknie dolnej ramy łóżka

CZYSZCZENIE

1. Odepnij boczne rzepy z materiału
2. Zdemontuj górną i dolną poprzeczkę z barierki i wysuń je z pokrowca
3. Wypierz ręcznie max 30 stopni
4. Wyplucz czystą wodą, dokładnie wysusz. Unikaj wystawienia produktu na słońce, ponieważ może to spowodować blaknięcie produktu

WARUNKI GWARANCJI

Szanowni Państwo,

W przypadku pytań zapraszamy do kontaktu:

bok@kidwell.eu | reklamacje@kidwell.eu

1. DERFORM sp. z o.o. z siedzibą w Tarnowie Podgórnym 62-080 przy ul. Za Motelem 1, wpisaną do rejestru przedsiębiorców – Krajowego Rejestru Sądowego prowadzonego przez Sąd Rejonowy Poznań – Nowe Miasto i Wilda w Poznaniu VIII Wydział Gospodarczy Krajowego Rejestru Sądowego pod numerem KRS: 0000017923, NIP: 781-00-20-305, Regon: 630196165, zwana dalej Gwarantem zapewnia, że produkt firmy DERFORM, jest wolny od wad konstrukcyjnych i materiałowych, które mogłyby naruszyć jego funkcjonalność, o ile przestrzegana była instrukcja obsługi załączona przy zawarciu umowy.
2. Gwarancja jest udzielana na okres 24 miesiące, licząc od daty zakupu. W przypadku zakupu produktu przez firmę (faktura VAT) gwarancja udzielana jest na okres 12 miesięcy.
3. Gwarancja dla akcesoriów jest udzielana na okres 6 miesięcy, licząc od daty zakupu.
4. Gwarancja door-to-door obowiązuje wyłącznie na terytorium Rzeczypospolitej Polskiej.
5. Ujawnione wady będą usunięte bezpłatnie w trakcie trwania gwarancji przez Autoryzowany Serwis Producenta.
6. Klient (reklamujący) jest zobowiązany do zgłoszenia reklamacji poprzez e-mail: reklamacje@kidwell.eu.
7. Gwarancja będzie respektowana jedynie w przypadku dołączenia do reklamowanego produktu opisu uszkodzenia, zdjęcia uszkodzenia, informacji w jakich okolicznościach doszło do uszkodzenia, wszystkich akcesoriów, które klient otrzymał podczas kupna produktu oraz dowodu zakupu zawierającego datę sprzedaży.
8. Ewentualne wady lub uszkodzenia produktu ujawnione i zgłoszone w okresie trwania gwarancji będą usunięte bezpłatnie w terminie 14 dni roboczych od momentu otrzymania wadliwego produktu. W uzasadnionych przypadkach (np. konieczność sprowadzenia części zamiennych z zagranicy) termin ten może ulec przedłużeniu o kolejne 21 dni.
9. Wady lub uszkodzenia produktu powinny być zgłoszone i dostarczone do serwisu niezwłocznie po ich ujawnieniu.
10. W przypadku gdy serwis uzna, że usunięcie wady nie jest możliwe, klientowi przysługuje prawo do wymiany towaru na inny, posiadający te same lub zbliżone parametry techniczne. W przypadku braku produktu w wybranej przez klienta kolorystyce, producentowi przysługuje prawo do wysyłki nowego produktu w innym wzorze niż produkt reklamowany.
11. Gwarancją nie są objęte: naturalne zużycie związane z eksploatacją, uszkodzenia powstałe w wyniku niewłaściwego i niezgodnego z instrukcją obsługi użytkowania, uszkodzenia lub rozdzarcia wynikłe z winy nabywcy, powłocenie tkanin spowodowane długotrwałym nastawieniem na działanie promieni słonecznych, pranie w nieodpowiedniej temperaturze, ingerencje cieczy, samowolne przeróbki, uszkodzenia mechaniczne, elektryczne, termiczne lub celowe uszkodzenia i wywołane nimi wady.
12. Producent ani Autoryzowany Serwis nie odpowiada za szkody i straty powstałe w wyniku niemożności korzystania z produktu będącego w naprawie.
13. Produkty do reklamacji przyjmowane są wyłącznie czyste i w kartonowym opakowaniu (oryginalnym lub zastępczym).
14. Dostarczenie produktu w stanie niekompletnym lub brak odpowiedniego opakowania jest równoznaczne z niewypełnieniem przez kupującego warunków gwarancji i może stanowić podstawę do odmowy naprawienia produktu lub przedłużenia okresu naprawy.
15. Serwis może odmówić wykonania naprawy w przypadku stwierdzenia śladów nieautoryzowanej naprawy.
16. W przypadku nieuzasadnionej reklamacji produktu sprawnego lub uszkodzonego w sposób mechaniczny, zgłaszającą reklamację zostanie obciążony kosztami transportu.
17. Jeśli w odesłanym do naprawy serwisowej produkcie nie stwierdzono usterki, konsument będzie obciążony kosztem ekspertyzy (stawka godzinowa: 30 zł netto).
18. W przypadku gdy usterka nie jest objęta gwarancją producenta, serwis może zaproponować wykonanie usługi odpłatnej.
19. Gwarancja na produkt nie wyłącza, nie ogranicza ani nie zawieszają uprawnień kupującego wynikających z rękojmi.

data zgłoszenia	data naprawy	opis uszkodzenia	pieczęćka serwisu

data zgłoszenia

pieczęćka i podpis sprzedawcy

UNIWERSALNA KARTA GWARANCYJNA

W RAZIE AWARII PROSIMY O DOŁĄCZENIE KARTY GWARANCYJNEJ DO ODSYLANEGO PRODUKTU

Imię:

Nazwisko:

Kod pocztowy:

Miejscowość:

Telefon (wraz z kierunkowym):

Adres e-mail:

Produkt:

Model:

Index:

EAN:

Data i miejsce zakupu:

Kupujący (podpis):

Producent / Producer:

DERFORM

Sady, ul. Za Motelem 1

62-080 Tarnowo Podgórne

POLAND


1. Administrator danych: Administratorem Pani/Pana danych osobowych jest Derform sp. z o.o. z siedzibą w Sadach, ul. Za Motelem 1, 62-080 Tarnowo Podgórne.
2. Kontakt z Administratorem danych: W celu uzyskania informacji dotyczących prawidłowości przetwarzania danych osobowych przez Administratora należy skontaktować się z Administratorem pisemnie na adres siedziby Administratora danych z dopiskiem na kopercie: Ochrona danych osobowych.
3. Cel i podstawa przetwarzania danych: Pani/Pana dane osobowe przetwarzane będą w celu rozpatrzenia i obsługi złożonej przez Panią/Pana reklamacji, co stanowi realizację naszego prawnie uzasadnionego interesu polegającego na należytych rozpatrzeniu i obsłudze Pani/Pana roszczeń (podstawa z art. 6 ust. 1 lit. F) rozporządzenia Parlamentu Europejskiego i Rady (UE) 2016/679 z dnia 27.04.2016 r. w sprawie ochrony osób fizycznych w związku z przetwarzaniem danych osobowych i w sprawie swobodnego przepływu takich danych oraz uchylenia dyrektywy 95/46/WE (ogólne rozporządzenie o ochronie danych) dalej: RODO.
4. Dobrowolność podania danych: Podanie danych jest dobrowolne, jednak konieczne do realizacji celów, do jakich zostały zebrane, określonych w pkt. 3.
5. Odbiorcy danych: Pani/Pana dane możemy przekazać wyłącznie: a) podmiotom przetwarzającym – którym zlecimy czynności wymagające przetwarzania danych; b) podmiotom uprawnionym do uzyskania danych na podstawie obowiązującego prawa.
6. Okres przechowywania danych: Pani/Pana dane osobowe będziemy przechowywać przez okres 5 lat liczonych od 1 stycznia następnego roku po ostatecznym zamknięciu Pani/Pana sprawy;
7. Pani/Pana uprawnienia: Posiada Pani/Pan prawo dostępu do treści swoich danych oraz z zastrzeżeniem przepisów prawa: prawo ich sprostowania, usunięcia, ograniczenia przetwarzania, prawo do przenoszenia danych, prawo do wniesienia sprzeciwu, prawo do cofnięcia zgody w dowolnym momencie. Ma Pani/Pan prawo do wniesienia skargi do Prezesa Urzędu Ochrony Danych Osobowych w przypadku stwierdzenia, że przetwarzanie danych osobowych narusza przepisy RODO.



Kontakt i wsparcie techniczne

bok@kidwell.eu

www.kidwell.eu



Producent / Producer:

DERFORM

Sady, ul. Za Motelem 1

62-080 Tarnowo Podgórne

POLAND